

Queridas crianças e famílias!
Olha nós aqui com mais novidades para vocês...

É tempo de ficar em casa, tempo de estar com a família, tempo de se reinventar, aproveitem esse tempo para rever os álbuns de fotografias, leiam livros histórias é como remédio para acalmar as emoções, montar um dia de cine pipoca, que tal preparar o prato predileto junto com seu filho e aproveitam cada momento com eles, façam como Maria e valorizem a oração com fé.

Este distanciamento não diminuiu nem um pouquinho nosso amor por vocês. Estamos sim com saudades e confiantes que tudo isso logo vai passar.

Preparamos com muito carinho e amor no coração dicas e sugestões para aproximar cada vez mais a família, essa é uma maneira de estar mais juntos conhecendo, aprendendo e ficarmos cada vez mais fortalecidos.

Aproveitem e divirtam-se muito! #Fiquem em casa!

Vamos começar o dia com a canção do momento Orinha. Segue o link do vídeo da oração **vídeoaula18 – Música Momento Orinha**. <https://www.youtube.com/watch?v=6th6-wEU0eg>

Para que você possa se lembrar de ensinar o papai, a mamãe e seus familiares.

MOMENTO ORINHA – PARA SER REALIZADA COM AS CRIANÇAS

Inclinamos nossas cabeças
E fechamos nossos olhos

ORAÇÃO DE AGRADECIMENTO

Senhor Deus obrigado,
Por que estar sempre aqui.
Obrigado pela minha família.

Obrigado pelas pessoas
Que estão sempre comigo.

Obrigado pela minha saúde,
E pela natureza que me cerca.


Ajude-me a ser uma criança melhor
Com minha família, meus amigos,
Minhas educadoras e com o mundo.

Protegei os monges do mosteiro
E todos os colaboradores.

Obrigado, senhor, você é bondoso
E seu amor dura eternamente.
Amém.



Momento de oração em família
#FICAEMCASA



HINO DAS OBRAS SOCIAIS

✓ O hino das Obras Sociais do Mosteiro São Geraldo, poderá ser ouvido sempre que possível para os pais também possa, se familiarizar com a letra e melodia.

Segue o link e a letra:

<https://www.youtube.com/watch?v=h-5txWN4n-U> - Música Hino das Obras

Os nossos atendidos
Descubram o seu valor
E vivam a autoestima
Com **f**é, **e**sperança e **a**mor.

Desperte nossa vontade
A **l**uz do salvador
E o Mosteiro São Ger**a**ldo
Seja obra de **a**mor.

Os nossos fam**il**iares
Crianças e educadores
Tenham grande **e**sperança
Num mundo transformador.

A **f**é nos traz a **p**az
Que faz o bem ao irmão;
Só o amor tem o **d**om
De despertar o coração.



Composição: Dom Lucas Francisco de Assis Reinado Coelho, OSB.
Correção Ortográfica: Professor Aloísio Ferreira Araújo. Melodia: Dom Matias, OSB – RJ.

FORMAÇÃO DE VALORES HUMANOS E CRISTÃOS

**“Ainda que eu falasse a língua dos homens
E falasse a língua dos anjos
Sem amor eu nada seria”**

(Trecho da música – Monte Castelo) - Renato Russo

Deus, que é Amor, veio ao mundo para acender em todos, a chama do seu divino amor; mas nenhum coração ficou tão abrasado como o Coração de sua Mãe, Maria. Nenhum amor no mundo é mais forte que o amor de uma mãe pelos seus filhos.

Os filhos também devem amar os seus pais e os ajudar sempre que eles precisam. Crianças vocês ajudam a mamãe e o papai em casa? Temos um desafio agora, pergunte para seus pais algo que eles precisam de sua ajuda nesse momento, pode ser algum dos afazeres domésticos ou algo para colaborar com a organização, como por exemplo: ajudar a secar a louça, dobrar a roupa, varrer a casa, enfim vale o que você conseguir fazer. Lembre-se de registrar esse momento com fotos e nos enviar no **Whatsapp do CEI**.



Mãe! Virgem Maria

É a virgem Maria
Que Deus concebeu
Para dar à luz
Ao primogênito Seu.

A Santa Maria
Mãe de Jesus
A quem recorremos
E recebemos a luz.

Maria é a mãe
Cheia de amor
Bondoso coração
Deus a santificou.





Plena doçura
A Mãezinha do céu
Todos que precisam
Ela cobre com seu véu

Autoria: Prof. Rosy



Agora nós iremos ler e meditar uma passagem da bíblia na qual Maria e Jesus participam de uma festa e ali Maria pede a seu filho Jesus ajudar aos noivos, e ele atende, obedece ao pedido de Maria e realiza o seu primeiro milagre.

Naquele tempo, realizou-se um casamento em Caná da Galileia e estava lá a Mãe de Jesus. Jesus e os seus discípulos foram também convidados para o casamento. A certa altura faltou o vinho. Então a Mãe de Jesus disse-Lhe: “Eles já não têm vinho”. Jesus respondeu-Lhe: “Mulher, isso compete a nós”? “Minha hora ainda não chegou”. Sua Mãe disse aos serventes: “Fazei tudo o que Ele vos disser”. Havia ali seis talhas de pedra, destinadas à purificação dos judeus, e cada uma levava duas ou três medidas. Disse-lhes Jesus: “Enchei essas talhas de água”. Eles encheram-nas até acima. Depois lhe disse: “Tirai agora e levai ao chefe de mesa”. E eles levaram. Quando o chefe de mesa provou a água transformada em vinho, ele não sabia de onde viera, pois só os serventes, que tinham tirado a água, sabiam. Chamou o noivo e disse-lhe: “Toda a gente serve primeiro o vinho bom e, depois de os convidados terem bebido bem, serve o inferior. Mas tu guardaste o vinho bom até agora”. Foi assim que, em Caná da Galileia, Jesus deu início aos seus milagres. Manifestou a sua glória e os discípulos acreditaram n’Ele. **João 2, 1-11**





Como sabemos os milagres de Jesus nos mostra que a fé move montanhas. Estamos sempre à espera de um milagre, em nossas orações e nos momentos difíceis recorremos a Deus em oração. Você com certeza já recebeu um milagre em sua vida.

Então vamos lembrar a oração da Ave Maria com a professora Célia clicando no link da [videoaula 52](#) com a professora Célia para acompanhar a oração.

<https://www.youtube.com/watch?v=1PKCnPcXRQ0&feature=youtu.be>



Pergunte a sua família e faça um desenho de Maria ou uma boneca com sucatas e tecidos representando a sua Maria e que tal tirar uma fotografia e depois transformá-los (desenho ou foto) em um belo quadro em homenagem a Maria (utilizem os materiais que vocês têm em casa):



pode usar sua criatividade. Algumas sugestões:



Com tecido



Com dobradura



Com rolinho de papel



Com arame



Com garrafa



Com fotos

VALOR DO MÊS – AMOR

O amor é infinito, é uma maneira de Cristo estar presente, é à base de tudo, onde tudo tem valor, sem amor nada é agradável para Deus. Ele se manifesta através de pequenos gestos que nos fazem felizes como ajudar o outro, ser solidário, generoso, grato. São inúmeros os caminhos que nos levam ao amor e aproxima-nos de Deus. Assim, vamos ensinando para nossas crianças esse Amor que nos alegra e nos faz pensar no próximo como irmão. As crianças já percebem que os gestos de carinho também é demonstração de amor, o olhar, o sorriso... O Amor é o caminho para um mundo de paz.

Todos em casa agora é um momento de da leitura. Essa história é dedicada para todos os familiares, para que nesse momento que o Amor prevaleça e os fortaleçam.

Aqui no CEI os pequenos demonstram esse sentimento de amor com os amigos em pequenas ações do dia- a dia e nós professoras ressaltamos muito dessa importância e da vivência em grupo e amar o outro.



Podemos expressar e demonstrar as diversas formas de Amor que existem, pode ser pela natureza, pelos amigos, professores e por nossa família. Mande para nós fotos de ações vividas em família que representam o Amor para vocês.



Falando em valore... Como está o potinho da gratidão?

Já temos novos valores para agradecer, como o **amor**, o **respeito** e a **amizade** que devemos ter com Deus, com a nossa família, com as pessoas e agora com a natureza. ser gratos nos torna pessoas melhores, mais felizes e amáveis. Além disso, a gratidão nos estimula a ter uma visão mais positiva, otimista, além de nos aproximarmos ainda mais do amor de Deus, e das coisas boas que a vida tem a nos oferecer. Continuem colocando diariamente dentro do potinho os acontecimentos que devem ser motivo de agradecimento.



VAMOS NOS CUIDAR – XÔ CORONA

Não podemos nos descuidar, o Coronavírus vamos expulsar! Nossos maiores aliados ao combate a esse vírus, lavar sempre as mãos e ficar casa com a família. Um vídeo a seguir para fortalecer nossas esperanças. Link <https://www.youtube.com/watch?v=THWVI4uLAaM> Kathleen O'Meara - CURAR - POEMA (1839-1888) = 2020



FAMÍLIA DA MARIA EM CASA



PÉROLLA E BRENO LAVANDO AS MÃOS SEMPRE



FAZ DE CONTA

Quem nunca, quando pequeno, imitou o gesto de passar um batom - como viu a mãe fazer em frente ao espelho -, colocou os sapatos do avô e tentou andar com eles pela casa, pegou a bolsa para passear ou entrou em uma caixa e transformou aquele pedaço de papelão no carro do pai? Mamãe e papai conseguiram lembrar algo de sua infância? Então bora viajar nesse mundo mágico com os seus filhos.

As histórias infantis têm um papel importante na vida de uma criança abre janelas para o faz de conta. A criança assim que começa a ouvir uma história, acaba se identificando com um lugar, um personagem e passa a criar um mundo de faz-de-conta. Diante disso, a criança passa a estar com o brinquedo criativo, se transportando para este novo mundo, do faz-de-conta, que na verdade, tem muito em comum com o seu mundo de experiências e observações. A história e o faz-de-conta caminham sempre juntos possibilitando à criança representar diferentes papéis em sua imaginação como virar uma mãe cuidadosa, um super-herói a salvar o mundo e até serem eles os professores a ensinar. Com isso a criança adquire iniciativa, autoconfiança, autonomia e liberdade de expressão. A brincadeira de faz de conta é um poderoso instrumento de desenvolvimento da capacidade imaginativa e criativa da criança. Através do faz de conta a criança entra em contato com regras, desenvolve a linguagem verbal, constrói narrativas, expressa desejos, fortalecer as interações entre crianças e adultos. Brincar é para a criança uma forma de viver e de aprender a conviver.

No CEI Dom José Gaspar sabemos que o espaço é o terceiro educador, portanto todos os locais são pensados com muito cuidado e carinho. Para, sobretudo permitir a liberdade das crianças e a autonomia.

Fizemos algumas sugestões de histórias e de itens que dão oportunidades para a criança criar, imitar, imaginar e ajudarão as famílias a se divertirem em casa com suas crianças.



BONECAS E BONECOS



UTENSÍLIOS DOMÉSTICOS



EMBALAGENS DE ALIMENTOS E PRODUTOS



CANTINHO DAS FANTASIAS



LIVROS


Selecionamos algumas indicações de livros e boa viagem na imaginação!

A Vaca que botou um ovo – **(em anexo)**

O Grande Rabanete – **(em anexo)**

Chapeuzinho Vermelho & O Bafo do lobo – **(em anexo)**

A árvore Generosa – **(em anexo)**



Assistam também com a professora Karina a [Videoaula 45](https://youtu.be/IGINeLPRhRg) Contação de histórias – As bonecas de vovó Maria. <https://youtu.be/IGINeLPRhRg>

VAMOS EXERCITAR NOSSO CORPO UM POUQUINHO

No CEI valorizamos muito a importância de recuperar as danças que configurem a história do nosso Brasil que concentra uma incrível diversidade de danças que constituem nosso acervo cultural, pois através das danças historicamente construídas que nos conta uma história como também resgata valores de cada cultura e diferentes etnias. O nosso trabalho no CEI com a dança não é apenas ensaiar passos, mas oferecer liberdade de expressão para os pequenos valorizando a criatividade de expressão de cada um.

Esta semana vamos conhecer um pouco da cultura indígena.

ENTÃO VAMOS LÁ PARA ALGUMAS DICAS: Lembrando ser uma dança com movimentos livres para os pequenos, pode usar quaisquer materiais flexíveis que tenha em casa e lembrando que para esse momento pode ser no quarto, na sala ou no quintal quem tem.

A professora Laurinete ensina no vídeo como fazer o instrumento musical maracá como sugestão para cada família utilizar na hora que for dançar com seu filho, assista a [Videoaula 50](https://www.youtube.com/watch?v=DIPLF_gUr_0) – Construção de Maracá indígena. Instrumento muito utilizado nos rituais como processo de cura. https://www.youtube.com/watch?v=DIPLF_gUr_0.

Para você conhecer um pouco mais sobre essa rica e fascinante cultura cheia de mistérios, lendas e muito conhecimento confira a história: Confira agora a nossa sugestão de história indígena:

Uirapuru em anexo.

Com instrumentos na mão aproveite a diversão para tocar dançar e se movimentar!!!



PROJETO PANC – DICAS DE RECEITAS

BOLINHO DE TALOS, FOLHAS OU CASCAS

Ingredientes:

- 1 xícara (chá) de talos, folhas ou cascas bem lavadas e picadas
- 2 ovos
- 5 colheres (sopa) de farinha de trigo
- 1/2 cebola picada
- 2 colheres (sopa) de água
- sal a gosto
- óleo para fritar



Modo de preparo:

Bater bem o ovo e misturar o restante dos ingredientes. Fritar os bolinhos às colheradas em óleo quente. Escorrer em papel absorvente. Podem ser usadas: talos de acelga, couve, agrião, brócolis, couve-flor, folhas de cenoura, beterraba, nabo, rabanete, ou cascas de chuchu.

OBS.: No caso dos talos da couve, couve-flor e brócolis recomenda-se dar uma pré-fervura antes do preparo. Aproveitar esta água do cozimento dos talos para outras preparações (arroz, sopa etc.).

MACARRÃO COM RAMA DE CENOURA

Ingredientes:

- 1 - Cebola pequena picada
- 6 - Dentes de alho
- 1 - Xícara de rama de cenoura
- 2 ½ - macarrão de sua preferência.
- 1 – Cabeça de cebola



Refolgue a cebola e o alho até dourar, acrescente as ramas de cenoura e continue refogando e acrescente sal a gosto, use o refogado como molho para o macarrão cozido.

Se quiser acrescente queijo ralado.

Recadinho da planta Panc

Estamos curiosas para saber como está a sua muda de planta PANC. Já cresceram um pouco mais? Nasceram novas folhinhas ou brotinhos? Abriu alguma flor? Que tal você pedir para o papai ou para a mamãe, que te ajude a ser o fotografo de sua muda desta vez e nos enviar uma bela foto assim como fez a Maria do MGIA e Maria Eduarda e Eloá do MGIC!



SAUDADES DAS NOSSAS BRINCADEIRAS

MGIA



MGIB



MGIC



MGID



SAUDADES

Crianças queridas, como estamos com saudades de vocês acreditamos que os amiguinhos também estão uns dos outros, pensando nesse momento deixamos este espaço para você mandar um recado bem especial para aqueles amigos de sala que você mais gosta de conversar e brincar ou que esteja com muitas saudades. Conversa com a mamãe e o papai para vocês não ficarem de fora? Os teus amigos ficarão muito felizes em receber seu vídeo. Envie seu vídeo pelo **WHATSAPP DO CEI, (011) 97204-7522** que entregaremos para aquele amigo ou amiga especial!

Beijos e abraços virtuais carinhosos... Com muitas saudades e lembre-se em breve estaremos bem juntinhos...

CHEILA, GRAZIELA, NEIA, NETE, ROSI E SÔNIA



RECOMENDAÇÕES IMPORTANTES ▶ ▶ ▶

Cuidado com o tempo em que as crianças passam na televisão e internet. Além disso, é muito importante selecionar bem aquilo que os pequenos podem assistir, para que não sejam, por exemplo, programas para adultos.

As crianças não precisam estar o tempo todo entretidas. É importante aprender a brincar sozinha, a ficar em um ambiente mais silencioso, a construir a sua própria brincadeira. As crianças aprendem a brincar com os adultos, mas depois precisam brincar também sozinhas.

É preciso ter muito cuidado com os materiais que serão disponibilizados às crianças, para que não ofereçam nenhum risco à saúde, como objetos cortantes, muito quentes e químicos. É necessário cuidar da higienização desses objetos.