



CEI DOM JOSÉ GASPAR
Proposta de Atividades Berçários I e II e MGI e MGII
14 a 18 de junho de 2021.



Olá, famílias e crianças

Para esta semana, foram preparadas atividades muito especiais para vocês, vamos conferir?

Entramos na terceira semana de junho, chegamos na metade do mês. Tivemos muito aprendizado e ainda teremos muito mais.

Nesse mês estamos falando sobre o valor da união que não acontece somente no CEI mais em casa também porque uma família unida é uma dádiva de Deus, não importa o tamanho da nossa família, o importante é o amor envolvido nesta união, pois com a família aprendemos que as diferenças existem, e todos têm a oportunidade de aprender e compreender que somos diferentes, sem que seja necessário ter um distanciamento, já que o importante é estarmos sempre unidos. Que todos nós possamos ter uma semana abençoada, pois ganhamos a oportunidade de começarmos tudo de novo, mas com a sensação de que esta semana será ainda melhor, afinal podemos fazer tudo diferente e até mudar aquilo que não deu certo.

Essa semana teremos também muitas descobertas, vamos conferir?

Momento Orinha



Música do momento orinha: Vamos começar o dia com a canção do momento orinha. Para que você possa lembrar e ainda ensinar o papai, a mamãe e seus familiares. Deixamos a música gravada na videoaula 18- a música para o momento orinha. É só acessar o link a seguir: <https://www.youtube.com/watch?v=6th6-wEU0eg&t=6s> ou ainda utilizar a letra abaixo para cantá-la!

**Por dentro, fora, alto, baixo, sempre sou feliz,
Por dentro, fora, alto, baixo, sempre sou feliz,
Aqui Jesus entrou, meu coração limpou,
Por dentro, fora, alto, baixo, sempre sou feliz!**

ORAÇÃO DE AGRADECIMENTO (PARA SER REALIZADA DIARIAMENTE COM AS CRIANÇAS)

Senhor Deus obrigado
Por estar sempre aqui.
Obrigada pela minha família.

Obrigado pelas pessoas

Que estão sempre comigo.

Obrigada pela minha saúde,
E pela natureza que me cerca.

Ajude-me a ser uma criança melhor
Com a minha família, meus
amigos,
Minhas educadoras e com o
mundo.


Protegi os Monges do Mosteiro
E todos os colaboradores.

Obrigado, senhor, você é bondoso,
E seu amor dura eternamente.
Amém!

Inclinamos nossas cabeças e fechamos nossos olhos.



FORMAÇÃO DE VALORES HUMANOS E RELIGIOSOS VALOR DO MÊS DE JUNHO: UNIÃO



A união deve ser praticada diariamente pois assim é a vontade de Deus, nos tornando mais fortes e vencemos os nossos desafios vivendo bem e em comunhão.


Agora que vocês já sabem o que é a União e qual a sua importância no nosso dia a dia, chegou a hora de colocar em prática, ajudando uma pessoa, colaborando nas tarefas de casa ou ligue para alguém que não falou nos últimos dias, para que mesmo atrás de uma telinha possam se unir e passar boas energias.

Para deixar esse momento ainda mais aconchegante vamos realizar a leitura de uma história;

Segue link para acessar o PDF da história "Os dez amigos:

https://padletuploads.storage.googleapis.com/1086764375/e26ac97f5264e572f1c42cc7aa7ed2aa/ziraldo_6- pdf.pdf

COMEMORAÇÃO: SANTOS JUNINOS



Vamos relembrar quem são os Santos cujas comemorações são realizadas no mês de junho? Eles são conhecidos popularmente como "Santos Juninos". Sendo eles Santo Antônio comemorado no dia 13, São João comemorado no dia 24, São Pedro e São Paulo comemorado no dia 29. Na semana passada conhecemos a história de Santo Antônio que foi um homem muito caridoso, ajudava a todos que precisavam, de muita fé e assim dedicou sua vida a propagar o evangelho de Deus.

Vamos juntos realizar um desenho dos Santos Juninos?

Para isso você vai precisar de: Folhar de papel, canetinhas ou lápis de cor

Segue link da videoaula 95: <https://www.youtube.com/watch?v=hLw12zf8Lyg>

HORA DA HISTÓRIA! VAMOS LER UMA BOA HISTÓRIA?



É muito gostoso ouvir uma boa história, principalmente quando ela é contada por alguém especial. Nessa semana vamos conhecer um peixinho encantado, muito colorido e cheio de amigos, que guarda grandes segredos no fundo do mar. Prepare um lugar bem legal na casa e vamos nos aventurar nessa divertida história! Acesse o link a seguir para ler: [https://padlet-](https://padletuploads.storage.googleapis.com/1096068851/5e0799fc59deb7bf9af04d15aee16553/ESSA_HISTORIA_VEM_DO_MAR.pdf)

[uploads.storage.googleapis.com/1096068851/5e0799fc59deb7bf9af04d15aee16553/ESSA_HISTORIA_VEM_DO_MAR.pdf](https://padletuploads.storage.googleapis.com/1096068851/5e0799fc59deb7bf9af04d15aee16553/ESSA_HISTORIA_VEM_DO_MAR.pdf)

HORA DE BRINCAR!



Nessa época do ano, as brincadeiras tomam conta das festas juninas. Brincar é bom demais, em família em tão nem se fala. Essa semana vamos propor uma pescaria, mais de uma forma bem diferente e interessante. Pescaria com peneira.

Além de proporcionar aos bebês e as crianças o contato direto com a água, tampinha e com a rede da peneira, também desenvolve a percepção visual e coordenação.

Para essa proposta você vai precisar, de uma peneira, tampinhas de garrafas, duas bacias uma com água e a outra vazia para colocar as tampinhas já pescadas pela criança.

A família também pode acessar a **videoaula 78** – Para confeccionar peixes com rolos de papel higiênico. <https://www.youtube.com/watch?v=q46wgj4hvnk>. Vamos nos divertir?



CRIANÇA FAZ ARTE COM LATAS

Essa semana, na nossa oficina de artes aprenderemos a fazer um jogo muito buscado também em festa juninas, que pode ser feito em casa, para a diversão de toda família. Estou falando do **TOMBA LATAS**, além de ter muita disputa é muito divertido.

A família também pode confeccionar o tomba Rolinhos, assistindo a videoaula 72 - <https://www.youtube.com/watch?v=eTALaGU1JU0>

Vamos aprender como se faz?

MATERIAIS

- ✓ Latas
- ✓ Tintas
- ✓ Meias velhas
- ✓ Papéis usados

COMO FAZER:

Vamos utilizar no mínimo 6 latas, pinte as latas, ou forre com papel colorido, decore da maneira que achar melhor usando sua criatividade.

Para fazer a bola para arremessar use meias velhas ou papéis velhos.




MÚSICA



O mês de junho é marcado por muita dança e muita música. Semana passada ouvimos um pouco de Luiz Gonzaga, nessa semana vamos ouvir outra referência nordestina Dominginhos! Lembre-se de montar sua playlist para a grande festa!


Acesse o link e bora dançar:
<https://www.youtube.com/watch?v=TPm6YnDNyj0>

AINDA FALANDO EM ALIMENTAÇÃO SAUDÁVEL! ACOMPANHEM AS DICAS



Olá, famílias, bebês e crianças vamos para mais uma semana com novidades sobre alimentação saudável, nessa proposta a diversão é garantida.

Antes de iniciar o vídeo, deixar separado e cortado em 6 pratos diferentes, alimentos dos grupos das frutas e legumes (sugestão: banana, mamão, cenoura, tomate, pepino e batata) sendo eles 2 frutas e 4 legumes. Depois disso, numere os pratos de 1 a 6. Em uma folha de papel, escreva os mesmos números e recorte e dobre para fazer um sorteio. Conforme o vídeo for passando, peça para a criança sortear um dos números e experimentar o alimento que tem o mesmo número. Agora é só clicar o link para conhecer o Jogo dos alimentos https://youtu.be/8MU_y8Ek_fm



VAMOS CANTAR! HINO DAS OBRAS SOCIAIS DO MOSTEIRO SÃO GERALDO

Precisamos estar afinados com o Hino das Obras Sociais, que tal toda família aprender? Vai ser incrível! Para aprender o hino vamos acompanhar a letra com Dom Lucas o compositor do hino? Click no link para ouvir: <https://www.youtube.com/watch?v=h-5txWN4n-U>

Hino das Obras Sociais

Os nossos atendidos
Descubram o seu valor
E vivam a autoestima
Com fé, esperança e amor.

Desperte nossa vontade
A luz do salvador
E o Mosteiro São Geraldo
Seja obra de amor.

Os nossos familiares
Crianças e educadores
Tenham grande esperança
Num mundo transformador.

A fé nos traz a paz
Que faz o bem ao irmão;
Só o amor tem o dom
De despertar o coração.

