


CEI E CENTRO DE INTEGRAÇÃO SANTO ESTEVÃO REI
Proposta de Atividades dos Grupos: Infantil I, Infantil II,
Grupo C



Professoras: Gisele, Luana, Cristiane, Glaucione, Débora e Edna.
13 a 17 de julho de 2020

Momento orinha

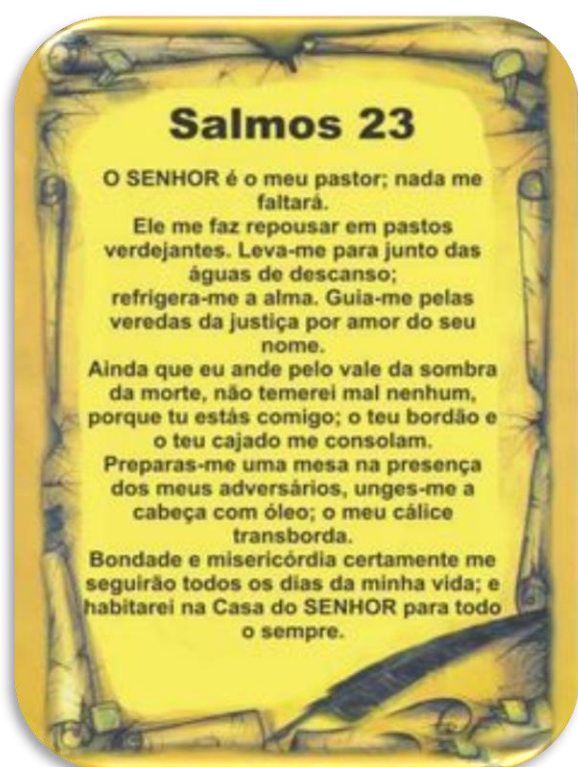


No mês de julho celebramos a Solenidade de nosso Pai São Bento e gostaríamos de compartilhar com nossos colaboradores, crianças e famílias a vida deste grande santo. Os Santos são pessoas que possuem virtudes e valores especiais, reconhecidos na sua convivência com as pessoas. Sua maneira de viver e agir, praticando as virtudes e valores, nos ajudam nos dias de hoje como fontes inspiradoras de sabedoria para a prática do bem e do amor ao próximo. São Bento é um santo que aprendeu com sua família a partilhar as alegrias e as tristezas e especialmente a amar a Deus e ao próximo. São Bento nos ensina que o carinho e a amizade nos ajudam a compreender o quanto é importante brincar, ajudar e ser ajudado por nossos irmãos. As crianças e adultos irão aprender e viver a paz, a acolhida, a obediência e a escuta por meio dos ensinamentos de São Bento.

CEI E CENTRO DE INTEGRAÇÃO SANTO ESTEVÃO REI
Proposta de Atividades dos Grupos: Infantil I, Infantil II,
Grupo C




Professoras: Gisele, Luana, Cristiane, Glaucione, Débora e Edna.
13 a 17 de julho de 2020



Oração de São Bento

*"A Cruz Sagrada seja a
minha Luz. Não seja o
dragão o meu guia.
Retira-te satanás.
Nunca me aconselhes
coisas vãs. É mau
o que tu me ofereces.
Bebe tu mesmo o
teu veneno."*



São Bento

A professora Gisele preparou uma história para conhecermos mais sobre São Bento, vamos ouvi-la:




CEI E CENTRO DE INTEGRAÇÃO SANTO ESTEVÃO REI
Proposta de Atividades dos Grupos: Infantil I, Infantil II,
Grupo C



Professoras: Gisele, Luana, Cristiane, Glaucione, Débora e Edna.
13 a 17 de julho de 2020

A Imagem de São Bento nos remete a vida e obra do Santo que é considerado o Pai dos Monges, além de Padroeiro da Europa, e Fundador da Ordem dos Beneditinos, sendo conhecido por fundar inúmeros mosteiros em todo o "velho continente".

Porém, para entendermos o ícone da imagem de São Bento, precisamos entender todos os objetos que se encontram em suas imagens. São elas; **a taça, o livro, o hábito preto, o cajado, a mão abençoando e a barba branca.**



https://drive.google.com/file/d/19ZZ6-Zz2wONglYMU0rXfZQYL_gqsNvy1/view?usp=sharing

Escuta, filho, os preceitos do Mestre, e inclina o ouvido do teu coração; recebe de boa vontade e executa eficazmente o conselho de um bom pai, para que voltes, pelo labor da obediência, àquele de quem te afastaste pela desídia da desobediência. A ti, pois, se dirige agora a minha palavra, quem quer que sejas que, renunciando às próprias vontades, empunhas as gloriosas e poderosíssimas armas da obediência para militar sob o Cristo Senhor, verdadeiro Rei “. (Regra de São Bento, Prólogo)

Continuando a falar sobre São Bento, vamos ver agora um dos milagres feitos por este Santo Homem de Deus:

https://drive.google.com/file/d/1N368MC4rBosNxy7RpMDIKdgtv_D_WKo/view?usp=sharing

A enorme pedra levantada por oração do homem de Deus

Certo dia, quando os irmãos trabalhavam na construção do mosteiro, achava-se uma pedra que resolveram levar para a obra. E, já que dois ou três não a conseguiam remover, outros se lhes juntaram. A pedra, porém, continuava imóvel como se tivesse raízes no chão. A coisa era tal que dava claramente a entender que em cima da pedra estava sentado o próprio antigo inimigo, já que as mãos de tantos homens não a podiam mover. Mandaram, então, comunicar a dificuldade ao homem de Deus, pedindo-lhe que viesse e, rezando, expulsasse o inimigo, a

CEI E CENTRO DE INTEGRAÇÃO SANTO ESTEVÃO REI
Proposta de Atividades dos Grupos: Infantil I, Infantil II,
Grupo C



Professoras: Gisele, Luana, Cristiane, Glaucione, Débora e Edna.
13 a 17 de julho de 2020

fim de que pudessem levantar a pedra. Aquele veio sem demora, orou, deu a bênção, e com tanta presteza foi a pedra erguida, que se diria que nunca tivera peso algum. ”



Iremos deixar um link da Abadia São Geraldo para que vocês possam conhecer outras histórias de São Bento.

<http://www.asg.org.br/>

Dentro do Momento Orinha trabalhamos valores cristãos. Desta forma poderemos construir com as crianças hábitos e atitudes sadias e de amor. Para este mês os valores refletidos são: Trabalho e Organização.

REFLEXÃO: A frase mais famosa da Santa Regra (Regula Monasteriorum) escrita por São Bento é “Ora et labora”, que significa “orar e trabalhar”. Segundo São Bento, o cristão é chamado à vida de oração e trabalho, e estes dois não devem estar separados, mas como uma junção, as dois tem que caminhar juntos. São Bento nos fala que a oração é o meio para permanecer na presença de Deus, ajudando a ver no trabalho uma ocasião de encontro com nosso Senhor, amando e ajudando o nosso próximo como Jesus nos ensinou.

CEI E CENTRO DE INTEGRAÇÃO SANTO ESTEVÃO REI
Proposta de Atividades dos Grupos: Infantil I, Infantil II,
Grupo C



Professoras: Gisele, Luana, Cristiane, Glaucione, Débora e Edna.
13 a 17 de julho de 2020

Desafio: Pergunte aos seus familiares, com que frequência eles têm orado? Vamos aqui lançar um desafio para que vocês, junto com seus familiares comecem a ter um compromisso de oração todos os dias. Posso contar com vocês? Isto irá ser muito edificante para todos.



A professora Cris nos trouxe outros exemplos de organização, vamos ver?

https://drive.google.com/file/d/1MqgmPewQEBE8SxxNFS7MA-U7DFMQ_DpU/view?usp=sharing



CEI E CENTRO DE INTEGRAÇÃO SANTO ESTEVÃO REI
Proposta de Atividades dos Grupos: Infantil I, Infantil II,
Grupo C



Professoras: Gisele, Luana, Cristiane, Glaucione, Débora e Edna.
13 a 17 de julho de 2020

Hora da história: A casa sonolenta

A **Casa Sonolenta** conta, em versos que se repetem, a história de uma casa onde moram a avó, o netinho, um cachorro, um gato, e um ratinho penetra. Onde todos viviam dormindo até que aparece uma pulguinha saltitante para acabar com tudo isso num só instante. Ficaram curiosos? Então vamos para a história.



Professora Luana veio para nos contar está linda história:

https://drive.google.com/file/d/1-hD24DYhCgU3_CePeWym6l8r-G0GiOuP/view?usp=drivesdk

CEI E CENTRO DE INTEGRAÇÃO SANTO ESTEVÃO REI
Proposta de Atividades dos Grupos: Infantil I, Infantil II,
Grupo C



Professoras: Gisele, Luana, Cristiane, Glaucione, Débora e Edna.
13 a 17 de julho de 2020

Brincadeira:


Brincadeira musical:

Para brincar vai ser preciso utilizar as mãos e a voz, primeiro bem devagar e depois rápido, siga os comandos da música e em família divirtam-se!



Segue link com vídeo da brincadeira musical realizado pela professora Glaucione

<https://drive.google.com/file/d/1g8uwzuoD-t2DVwYwg59luCr4URWBNp6g/view?usp=sharing>



CEI E CENTRO DE INTEGRAÇÃO SANTO ESTEVÃO REI
Proposta de Atividades dos Grupos: Infantil I, Infantil II,
Grupo C



Professoras: Gisele, Luana, Cristiane, Glaucione, Débora e Edna.
13 a 17 de julho de 2020



Segue a letra da música para a brincadeira musical. Divirtam se!

Vou adorar receber vídeos e ver vocês felizes em família brincando com esta desafiante e divertida brincadeira.

Letra:

Zumalabumba, zumalumba

Zumba, zumba, zumalabumba (2x)

Zumalumba bate as pernas

, Zumalumba dá um abraço,

Zumalumba estrala os dedos,

Zumalumba bate as mãos.

Perna, abraço, dedos, mãos



CEI E CENTRO DE INTEGRAÇÃO SANTO ESTEVÃO REI
Proposta de Atividades dos Grupos: Infantil I, Infantil II,
Grupo C



Professoras: Gisele, Luana, Cristiane, Glaucione, Débora e Edna.
13 a 17 de julho de 2020

Atividade (s) diversificada (s): Confecção com material reciclável: jogo do labirinto

A professora Edna irá nos ensinar a construir um brinquedo a partir de materiais reciclados, vamos assistir?

https://drive.google.com/file/d/1Mc20gHvjZQmaGdXhkle6X6P5Viq_fSkZ/view?usp=sharing



A professora Edna irá nos ensinar a construir um brinquedo a partir de materiais reciclados, vamos assistir?

https://drive.google.com/file/d/1u9xZMsPKCu2_vYLa0bHQHkE9etp-GdEB/view

Seguem os materiais necessários para elaborar este jogo tão bacana. Mande fotos de vídeos para nós também podermos apreciar vocês brincando com este divertido jogo que vocês mesmos poderão construir.

- Caixa de papelão ou da pizza
- Rolinho de papel higiênico
- Tesoura
- Cola
- E papel para fazer a bolinha
- Sugestão tinta para pintar

CEI E CENTRO DE INTEGRAÇÃO SANTO ESTEVÃO REI
Proposta de Atividades dos Grupos: Infantil I, Infantil II,
Grupo C



Professoras: Gisele, Luana, Cristiane, Glaucione, Débora e Edna.
13 a 17 de julho de 2020

Como fazer.

- Mostre o material para a criança, converse sobre a importância de reutilizar o material ao invés de colocar no lixo. Encante a criança dizendo que aquilo tudo irá virar um brinquedo, bem bacana.
- Deixe que ela escolha como vai pintar. A caixa pode ser pintada de modo coletivo com a família.
- Depois de seco o material cole os rolinhos na caixa, de modo a ter espaço para a bolinha rolar, como na imagem abaixo.



CEI E CENTRO DE INTEGRAÇÃO SANTO ESTEVÃO REI
Proposta de Atividades dos Grupos: Infantil I, Infantil II,
Grupo C



Professoras: Gisele, Luana, Cristiane, Glaucione, Débora e Edna.
13 a 17 de julho de 2020

Projeto de saúde

Alimentação Saudável



Queridas famílias nessa semana vamos falar um pouco sobre a alimentação e a importância de preparar uma refeição saudável, para que as nossas crianças possam ter boa saúde e sua imunidade fortalecida, não ficando vulneráveis a gripes entre outras doenças como, por exemplo viroses.

Os legumes, verduras e frutas podem nos ajudar a cuidar da saúde, para isso contamos com a ajuda de todos em incentivar as crianças a comerem esses alimentos, e evitar os alimentos industrializados como salgadinhos, bolachas, refrigerante e sucos em pó que contém muito sódio, açúcar e gorduras.

Vejam os links abaixo, Jeilma e o Alan, estão compartilhando com vocês algumas dicas de sucos naturais e explicando a importância de cada componente no nosso prato.

Vamos incentivar as nossas crianças, a terem um prato com todas as substâncias, nutrientes e vitaminas necessárias para o crescimento.

Comecem a decorar os pratos, façam brincadeiras para eles adivinharem o que estão comendo, o primeiro passo é o experimento.

Mamães, levem as crianças para ajudarem na cozinha, assim eles irão começar a ter curiosidades sobre os alimentos e com o passar do tempo o paladar vai se abrindo para novos sabores.

CEI E CENTRO DE INTEGRAÇÃO SANTO ESTEVÃO REI
Proposta de Atividades dos Grupos: Infantil I, Infantil II,
Grupo C



Professoras: Gisele, Luana, Cristiane, Glaucione, Débora e Edna.
13 a 17 de julho de 2020

Contem conosco para apoiar vocês, fiquem todos com Deus e um grande beijo.

Seguem abaixo dois links:


<https://drive.google.com/file/d/174tOSXU51P0yIKb7-t5aJlydPK3SxbEk/view?usp=sharing>

<https://drive.google.com/file/d/15LrUAWmsLAU-TP7xXbCVrm6jTafZhPbb/view?usp=sharing>

Desejamos que vocês tenham gostado e que possam estar se alimentando muito bem em casa.



No link abaixo a Professora Débora deixa um recadinho para vocês sobre o uso da máscara:



<https://drive.google.com/file/d/1QYReE0wRTr4MKtIBvIW9cCbki02oAFei/view?usp=drivesdk>

CEI E CENTRO DE INTEGRAÇÃO SANTO ESTEVÃO REI
Proposta de Atividades dos Grupos: Infantil I, Infantil II,
Grupo C



Professoras: Gisele, Luana, Cristiane, Glaucione, Débora e Edna.
13 a 17 de julho de 2020



Desejamos uma semana abençoada para todas as crianças e suas famílias. Não se esqueçam de compartilhar os registros realizados, o número está logo abaixo:



Número: 9 9906 - 7237