

## CEI E CENTRO DE INTEGRAÇÃO SANTO ESTEVÃO REI

Proposta de Atividades dos Grupos: Infantil I, Infantil II,  
MG II e Grupo C

Professoras: Glaucione, Cristiane, Luana, Gisele, Débora, Edna  
08 a 11 de setembro de 2020



Obras Sociais  
do Mosteiro São Geraldo


### Momento Orinha:

Momento Orinha é destinado para nutrir a fé e o amor. É muito importante separar todos os dias um momento para se conectar a Deus, colocar nossas intenções e agradecimentos. Esta semana a professora Débora irá compartilhar com vocês um vídeo muito especial, feito pelos nossos amigos Lorenzo e Victor. Vamos rezar a oração que Jesus nos ensinou?

**Segue o link da oração:** Pai Nosso

[https://drive.google.com/file/d/13R19Hi93kww422Ndfn-i6Bfp1senH\\_bi/view](https://drive.google.com/file/d/13R19Hi93kww422Ndfn-i6Bfp1senH_bi/view)

Pai Nosso que estais nos Céus, santificado seja o vosso Nome, venha a nós o vosso Reino, seja feita a vossa vontade, assim na terra como no Céu. O pão nosso de cada dia nos daí hoje, perdoai-nos as nossas ofensas assim como nós perdoamos a quem nos tem ofendido, e não nos deixeis cair em tentação, mas livrai-nos do Mal. Amém.



## CEI E CENTRO DE INTEGRAÇÃO SANTO ESTEVÃO REI

Proposta de Atividades dos Grupos: Infantil I, Infantil II,  
MG II e Grupo C

Professoras: Glaucione, Cristiane, Luana, Gisele, Débora, Edna  
08 a 11 de setembro de 2020



Obras Sociais  
do  
MOSTEIRO SÃO GERALDO

Após o Momento Orinha, escutar e cantar o Hino das Obras Sociais:

O hino das Obras Sociais do Mosteiro São Geraldo, poderá ser ouvido sempre que possível para que os pais também possam se familiarizar com a letra e melodia.

Segue o link, e a letra:

<https://www.youtube.com/embed/h-5txWN4n-U?feature=oembed>



Os nossos atendidos  
Descubram o seu valor  
E vivam a autoestima  
Com **fé**, **esperança** e **amor**.  
Desperte nossa vontade  
A **luz** do salvador  
E o Mosteiro São **Ger**aldo  
Seja obra de **amor**.  
Os nossos **fam**iliares  
Crianças e educadores  
Tenham grande **esperança**  
Num mundo transformador.  
A **fé** nos traz a **paz**  
Que faz o bem ao irmão;

## CEI E CENTRO DE INTEGRAÇÃO SANTO ESTEVÃO REI

Proposta de Atividades dos Grupos: Infantil I, Infantil II,  
MG II e Grupo C

Professoras: Glaucione, Cristiane, Luana, Gisele, Débora, Edna  
08 a 11 de setembro de 2020



Obras Sociais  
do  
MOSTEIRO SÃO GERALDO

Só o **amor** tem o **dom**

De despertar o coração.



Continuando com o projeto: **Um para o outro. “Eu te vejo, e me importo com você”.**

Falaremos um pouco da importância de se olhar e também observar como cada um se comporta, na comunidade, em família e como podemos através desse ato, analisar as ações e vislumbrar a todos.

É um convite a nos enxergarmos e valorizarmos a simplicidade de nós mesmos e de todos, através de um elogio, um abraço, um beijo porque todo componente é importante, podemos estreitar laços para que a alegria e união reinem ainda mais. Sabemos que cada um tem suas particularidades e se juntarmos tudo isso em um único lugar quão grandioso será? Um para outro trará a afetividade e valorização das relações humanas.

Segue o link da música: “Um para outro” ouçam em família:

<https://drive.google.com/file/d/151wzEK4cOcOtLqZWUGGO9r6RRujDpQ62/view?usp=drivesdk>

## CEI E CENTRO DE INTEGRAÇÃO SANTO ESTEVÃO REI

Proposta de Atividades dos Grupos: Infantil I, Infantil II,  
MG II e Grupo C

Professoras: Glaucione, Cristiane, Luana, Gisele, Débora, Edna  
08 a 11 de setembro de 2020



Obras Sociais  
do  
MOSTEIRO SÃO GERALDO

### Valor a ser trabalhado neste mês de setembro: **Respeito**








Dentro do Momento Orinha, refletimos alguns valores cristãos. Desta forma poderemos construir com as crianças hábitos e atitudes sadias. Para este mês de setembro falaremos de um valor muito importante o “**Respeito**”. O respeito é uma maneira de ser bom, de se importar com os outros, quando temos esta virtude tentamos tratar as pessoas com amor e bondade. Respeito também significa ser gentil, companheiro, honesto e justo.

Através de uma roda de conversa, coloquem em família esse tema!

**Segue o link da conversa com a professora Luana:**

<https://drive.google.com/file/d/10nipaAg4VpmSj1ceh3X6WTYEiv7ZjyDe/view?usp=sharing>



**CEI E CENTRO DE INTEGRAÇÃO SANTO ESTEVÃO REI**  
Proposta de Atividades dos Grupos: Infantil I, Infantil II,  
MG II e Grupo C  
Professoras: Glaucione, Cristiane, Luana, Gisele, Débora, Edna  
08 a 11 de setembro de 2020



### **Hora da História:**

Essa semana vamos relembrar uma história muito legal lida pela professora Cristiane.



**Segue o link:**

<https://drive.google.com/file/d/1M5XbwrlpdSaEk87TsnNIEKlwWgpM81Yi/view>

### **Atividade diversificada:**

Caixa da lembrança

Através do projeto: **Um para o outro. “Eu te vejo e me importo com você”**; poderemos guardar lembranças e propostas realizadas, a ideia é que a partir de agora cada um possa deixar dentro de uma caixa esses materiais.

Para isso a proposta é confeccionar uma caixa da lembrança.

**Material:**

- Caixa de papelão
- Tesoura
- Cola
- Retalhos de papel ou tecido

## CEI E CENTRO DE INTEGRAÇÃO SANTO ESTEVÃO REI

Proposta de Atividades dos Grupos: Infantil I, Infantil II,  
MG II e Grupo C

Professoras: Glaucione, Cristiane, Luana, Gisele, Débora, Edna  
08 a 11 de setembro de 2020



Obras Sociais  
do  
MOSTEIRO SÃO GERALDO

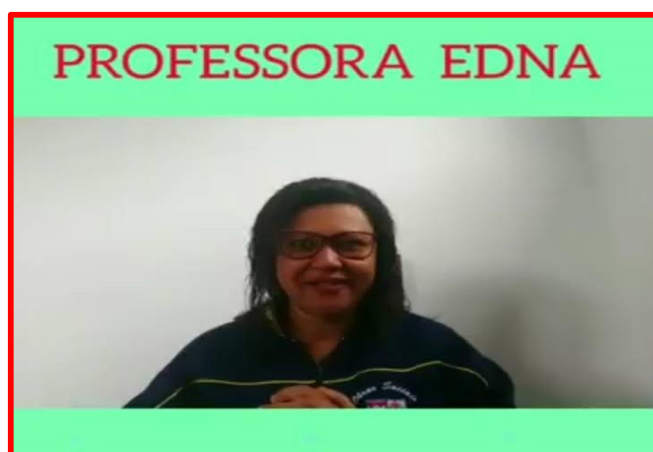
É muito simples primeiro passa cola na caixa e depois cola os retalhos de papel ou tecido, (ao manusear a tesoura o adulto deve ajudar, ela será usada para cortar os retalhos de papel ou tecido). **Segue o passo a passo da confecção realizado pela professora Gisele:**



[https://drive.google.com/file/d/17OTc7PwE9Pqm2NwQ4BAbVEAdsfX\\_hWA0/view?usp=drivesdk](https://drive.google.com/file/d/17OTc7PwE9Pqm2NwQ4BAbVEAdsfX_hWA0/view?usp=drivesdk)

### **Brincadeira:** Brincadeira cantada com as mãos

Para brincarmos utilizaremos apenas música e nossas mãos, e com atenção e alegria é só seguir os comandos, também podemos utilizar nossa imaginação fazendo animais, bichinhos e objetos, com esta brincadeira cantada, também conseguimos utilizar nosso corpo para cantar, dançar, pular e correr. Boa diversão!



Segue o link com a brincadeira realizada pela professora Edna:

[https://drive.google.com/file/d/17PVBOJhP7FnSnCKWzASbNgD4\\_vioTIfR/view?usp=drivesdk](https://drive.google.com/file/d/17PVBOJhP7FnSnCKWzASbNgD4_vioTIfR/view?usp=drivesdk)

**CEI E CENTRO DE INTEGRAÇÃO SANTO ESTEVÃO REI**  
Proposta de Atividades dos Grupos: Infantil I, Infantil II,  
MG II e Grupo C  
Professoras: Glaucione, Cristiane, Luana, Gisele, Débora, Edna  
08 a 11 de setembro de 2020



## PROJETO SAÚDE



Olá famílias sou a Camila nutricionista das Obras Sociais e pensando nos dias atuais nunca foi tão importante mantermos a saúde e estarmos fortes para a recuperação. Por isso os estagiários de nutrição da Universidade São Camilo gravaram dois vídeos. O primeiro apresentando os níveis de processamento dos alimentos, os quais são divididos em 3 grupos: in natura, processado e ultra processado. Tendo como base visual, os exemplos da batata e do milho, **este para os pais**. E o segundo sobre a importância do incentivo ao consumo de água, atrelado aos benefícios que ela possui e apresentação de outra alternativa para ajudar a aumentar esse consumo, através dos alimentos, foi usado como exemplos a melancia, laranja, tomate e pepino. Devido à perda constante de água em atividades de rotina como: brincar e suar, chorar, ir ao banheiro e entre outros.

Link para acesso ao vídeo 1:

<https://drive.google.com/file/d/1ZP657j5VMYX3s3aYLSj2PjC6lHvjSIMa/view>

Link para acesso do vídeo 2:

<https://drive.google.com/file/d/1F8mljcQFzxlfr5oEBGGSBefUwDQqo8-e/view>

## CEI E CENTRO DE INTEGRAÇÃO SANTO ESTEVÃO REI

Proposta de Atividades dos Grupos: Infantil I, Infantil II,  
MG II e Grupo C







Professoras: Glaucione, Cristiane, Luana, Gisele, Débora, Edna  
08 a 11 de setembro de 2020



Obras Sociais  
do  
MOSTEIRO SÃO GERALDO

Continuem nos enviando  
os registros das vivências  
realizadas em casa!  
Lembrando o número:

9 9906 - 7237.





## CEI E CENTRO DE INTEGRAÇÃO SANTO ESTEVÃO REI

Proposta de Atividades dos Grupos: Infantil I, Infantil II,  
MG II e Grupo C

Professoras: Glaucione, Cristiane, Luana, Gisele, Débora, Edna  
08 a 11 de setembro de 2020



Obras Sociais  
do  
MOSTEIRO SÃO GERALDO

### REFERÊNCIAS:

#### Momento Orinha:

Fonte: INSHOT

Música: Yong me Dreaming

Musico: Carl Storm

<http://www.catolicoorante.com.br/index.php>

#### Valor do Mês:

<https://images.app.goo.gl/RnNSkBe4mYcvuH8X6>

Imagens: <https://criancaparaobem.org.br/livros-das-virtudes/>

Edição: Professora Luana

Aplicativo: Inshot

Fundo musical:

<https://youtu.be/edc6AboZPj0>

#### Hora da História:

Fonte: <https://www.youtube.com/watch?v=r00or2OLqzQ>

[https://www.google.com/search?q=texto+o+retalhinho+branco&sxsrf=ALeKk035G5onhf5EBnnB0aj5bhZaGocCbg:1598487523901&tbm=isch&source=iu&ictx=1&fir=S4NfRsko6j020M%252CK7iHJxGNIOec9M%252C\\_&vet=1&usq=A14\\_-](https://www.google.com/search?q=texto+o+retalhinho+branco&sxsrf=ALeKk035G5onhf5EBnnB0aj5bhZaGocCbg:1598487523901&tbm=isch&source=iu&ictx=1&fir=S4NfRsko6j020M%252CK7iHJxGNIOec9M%252C_&vet=1&usq=A14_-)

[kTF5rs5k3VezJHrCIH17NtV6crMfg&sa=X&ved=2ahUKEwjawKiljrrAhXEhrkGHcxqB8MQ9QF6BAqJEBI#imgrc=S4NfRsko6j020M](https://www.google.com/search?q=texto+o+retalhinho+branco&sxsrf=ALeKk035G5onhf5EBnnB0aj5bhZaGocCbg:1598487523901&tbm=isch&source=iu&ictx=1&fir=S4NfRsko6j020M%252CK7iHJxGNIOec9M%252C_&vet=1&usq=A14_-kTF5rs5k3VezJHrCIH17NtV6crMfg&sa=X&ved=2ahUKEwjawKiljrrAhXEhrkGHcxqB8MQ9QF6BAqJEBI#imgrc=S4NfRsko6j020M)

#### Atividade diversificada:

Fonte: <https://youtu.be/0W7nvQJHByM>, Inshot.

#### Brincadeira:

Fonte: <https://youtu.be/ovWT4zdNfoU>, Inshot.