

CEI e Centro de Integração Santo Estevão Rei
Proposta de Atividades do Grupo: C
Professora Débora
11 a 15 de maio de 2020



Momento Orinha:

O Momento Orinha é destinado para nutrir a fé e o amor junto as crianças. Ele deverá ser realizado todos os dias em família.

Maio comemoramos a consagração da mãe de Jesus, Maria!

Para darmos continuidade neste mês de comemoração á Maria, queríamos lhe contar uma curiosidade. Você sabia, que MARIA é chamada na Igreja como nossa mãe e protetora?

Maria, mãe de Deus, é uma só, mas pode ser que você a conheça por diversos títulos, pois ela sempre quer estar perto das pessoas e em situações de muita necessidade, onde ela precisava estar para pedir a intercessão ao seu filho Jesus.

Você conhece algum “título” nome, que foi dada a nossa mãezinha Maria? Se sim nos conte um pouco através de seu desenho. Ou nos mande um vídeo com esta história.

Nesta semana queríamos contar para vocês que estaremos comemorando no dia 13 Nossa Senhora de Fátima, um dos títulos de MARIA.



CEI e Centro de Integração Santo Estevão Rei
Proposta de Atividades do Grupo: C
Professora Débora
11 a 15 de maio de 2020

Diariamente realize o Momento Orinha em família iniciando com: Pai Nosso e Ave Maria. Aumente a fé de seus filhos, falando sobre o amor de mãe e amor de Maria ao seu filho Jesus.

Para esta semana, segue mais uma oração. A do ANJO DA GUARDA.



Anjo da Guarda,
minha companhia,
guardai a minha alma,
de noite e de dia!



Valor do mês: Amor

Oi meus amores agora vou contar para vocês a história da Mãezinha do céu, vejam o vídeo no link abaixo.

<https://photos.app.goo.gl/hd3FKaKsmoPNxemV7>

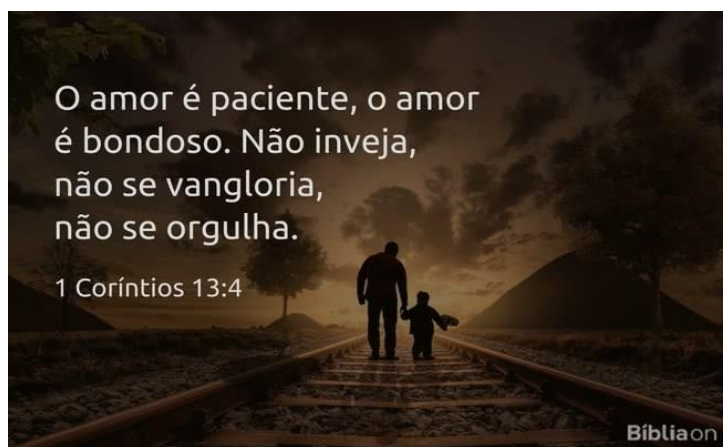
CEI e Centro de Integração Santo Estevão Rei
Proposta de Atividades do Grupo: C
Professora Débora
11 a 15 de maio de 2020



<https://www.youtube.com/watch?v=kgk99RtSx0>

Essa é a mãezinha de Jesus, e é também conhecida como Nossa Senhora de Fátima. Porque no dia 13 de maio ela apareceu para três crianças como vocês em uma cidade chamada Fátima em Portugal. Por isso do nome, Nossa Senhora de Fátima.

PENSE: O que você sabe sobre a **mãezinha do céu**? Converse com seus familiares sobre o amor da mãe por seus filhos.




Vamos recordar a música **MAEZINHA DO CÉU?**

<https://www.youtube.com/watch?v=RhSjBSGTtSo>

CEI e Centro de Integração Santo Estevão Rei
Proposta de Atividades do Grupo: C
Professora Débora
11 a 15 de maio de 2020



História: O CARTEIRO CHEGOU



<https://www.youtube.com/watch?v=X6XakzbOt0Q>

Atividade diversificada:


Peça para a mamãe uma caixa de leite vazia, e vamos construir um lindo carrinho tenho certeza que vai ficar lindo e divertido, depois de pronto coloque no chão e vamos começar a brincadeira.

Segue as instruções: Você irá precisar uma caixa de leite vazia, tampinhas de garrafa pet, palitos de churrasco. Se não tiver esse palito pode ser galhos de árvore.

Lave a caixa de leite, peça para um adulto fazer um furo em cada tampa e colocar os palitos de churrasco, enquanto isto faça um desenho para decorar seu carro. **LEMBRANDO QUE SÓ UM ADULTO PODERÁ FAZER OS FUROS, E PASSAR OS PALITOS.**

Coloque o desenho que você fez e está pronto, é só brincar. **OBS: Tire uma foto e mande para eu ver.**

CEI e Centro de Integração Santo Estevão Rei
Proposta de Atividades do Grupo: C
Professora Débora
11 a 15 de maio de 2020



Se você quiser decore com o material que você tem em casa, assim vai ficar muito lindo.

Boa sorte.

CEI e Centro de Integração Santo Estevão Rei
Proposta de Atividades do Grupo: C
Professora Débora
11 a 15 de maio de 2020



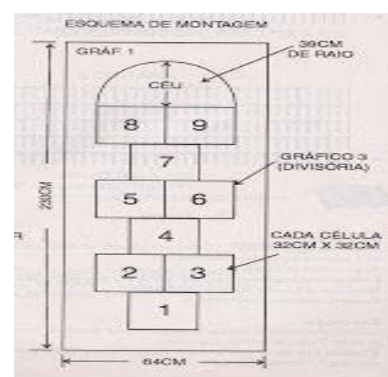

Brincadeira:

Vamos brincar de amarelinha?

Todos devem lembrar que brincamos dessa brincadeira no CI, junto a sua família e vamos brincar. PEÇA PARA UM ADULTO AJUDAR VOCÊ A FAZER A SUA.

Regras: vamos recordar?

Todos já brincaram



Como brincar de amarelinha?

Para brincar de amarelinha você precisa primeiro desenhá-la no chão. Pode ser desenhado com carvão, pedaço de tijolo, ou giz. O percurso da Amarelinha consiste em 10 casas quadriculadas, numeradas de 1 a 10 e no topo dela você escreve a palavra “Céu” dentro de uma nuvem ou de uma meia lua. Todos se posicionam em fila atrás de uma linha e jogam uma pedrinha dentro da 1ª casa. O objetivo é completar o percurso com pulos alternados de um e dois pés, pulando por cima da casa marcada na ida e pegando a pedrinha na volta sem pular na casa marcada por ela. Ganha quem concluir o percurso até chegar ao “Céu”.

Alguns lembretes:

1. Não vale pisar nas linhas das casas;
2. Não vale tocar com as mãos no chão;
3. A pedrinha não pode cair em cima da linha ou fora da casinha;
4. Se acontecer umas das situações acima, quem estiver brincando perde a vez para o próximo da fila;
5. Quando chegar de novo a vez daquele que errou, esse deve começar de onde parou.

CEI e Centro de Integração Santo Estevão Rei
Proposta de Atividades do Grupo: C
Professora Débora
11 a 15 de maio de 2020

A Jeilma preparou algo bem especial para vocês, atenção nas dicas:

AGORA VAMOS FALAR DA NOSSA SAÚDE: Vocês sabiam que existe uma mãezinha do céu que é conhecida como Nossa Senhora da Saúde?

É isso mesmo, é essa aqui, trouxe para vocês conhecerem.



Olá crianças espero que vocês estejam bem, e mesmo longe os nossos cuidados com vocês não podem parar então, espero a colaboração de toda a família, não esqueçam de escovar os dentes ao acordar, antes de dormir, após as refeições e sempre que necessário, porque a nossa saúde começa pela boca. E fazer a higienização correta das escovas é fundamental para vocês continuarem com os dentes saudáveis.

CEI e Centro de Integração Santo Estevão Rei
Proposta de Atividades do Grupo: C
Professora Débora
11 a 15 de maio de 2020

Olá papai e mamãe

Seguem aqui algumas orientações, sobre a higiene das crianças, não esqueçam que a higiene bucal é essencial.

Então segue algumas dicas.



ARTE: NEIMER GIANVECHIO / PROJETO INTEGRAR - TODOS OS DIREITOS RESERVADOS
PROIBIDA A VENDA | DISTRIBUIÇÃO GRATUITA | www.autismoprojetointegrar.com.br

Crianças não esqueçam:

- Depois de usar a **escova**, agite-a vigorosamente sob água corrente e guarde-a em pé, de forma que possa secar.
- Para evitar que os vírus da gripe e resfriado se propaguem de uma **escova** para outra, tente evitar que sua **escova** se encoste em outras quando guardada.

Segue um link para entendermos melhor:

<https://www.youtube.com/watch?v=nJyRGf8Pr4A>

E não se esqueçam de lavar muito bem as mãozinhas para poder enviar beijinhos para mim e para se protegerem das doenças causadas pelo vírus.

<https://www.youtube.com/watch?v=CaTXgmHyMSk>

CEI e Centro de Integração Santo Estevão Rei
Proposta de Atividades do Grupo: C
Professora Débora
11 a 15 de maio de 2020



O Nosso amigo Lorenzo, nos enviou um recadinho, vamos ver?

<https://photos.google.com/share/AF1QipMrl4ck7e9rwYZ-3aS3AcySfRNgw7r19eWqFroiFWpKvvkbnKkBFr56g4FrPFp-2g/photo/AF1QipM1Th25iwTloKooRkDsGWSU2Z1PuYw-IIUhNKtp?key=Z05sejFDSnduNW1YRTJDUlg4dkpkYW9TeW5sbGdR>

Gostaram de ver o Lorenzo? Eu gostei mande você também um recadinho para que todos os amiguinhos possam matar a saudade de você, estou esperando.

Não se esqueça de me enviar os registros de vocês, estou muito curiosa para ver cada um. Beijos no coração.



TELEFONE: WhatsApp: 99006-7237

