CEI E CENTRO DE INTEGRAÇÃO SANTO ESTEVÃO REI

Proposta de Atividades dos Grupos: Berçário I, Berçário II, Grupo A
Professoras: Erika, Valéria, Eliana, Andréia Luiza, Camila, Maria Rosana, Rosângela, Larissa
24 a 28 de agosto de 2020

Para finalizarmos o mês de agosto, queremos trazer para vocês mais curiosidades sobre a Hungria, desta vez sobre invenções, brincadeiras e danças folclóricas.

Vocês sabiam?

Que no campo das invenções e brincadeiras, a Hungria nos trouxe o cubo mágico, por exemplo?

Ele é um quebra cabeça tridimensional, inventado pelo professor húngaro de Matemática Ernő Rubik em 1974, que queria encontrar uma maneira lúdica de ensinar, e com este brinquedo simples, ele conseguiu fazer com que a Hungria se posicionasse no mapa do mundo.

A Hungria famosa por suas invenções como o cubo mágico e a caneta esferográfica Bic, fez com que estas invenções se espalhassem pelo mundo, conquistando crianças e adultos.

Além disso, há toda a parte folclórica das tradições húngaras. Acesse os links abaixo para assistir os alunos do CEI SER dançando na Festa dos 15 anos, com a professora Josete e um convidado muito especial "Gedeon, integrante do Grupo de Danças Folclóricas Húngaras "Pántlika" em são Paulo".

Link abaixo da dança húngara "Zempléni Valtác":

https://drive.google.com/file/d/1oPNDd9VwMmSte8-sGKNSho_C-Rdf9whA/view?usp=sharing

Link abaixo da dança de tradição húngara da Moldávia (comunidade húngara):

https://drive.google.com/file/d/1f2F0EKBvx_Pw_-zkGmZ-Sj878A6ToMBd/view?usp=sharing

CEI E CENTRO DE INTEGRAÇÃO SANTO ESTEVÃO REI
Proposta de Atividades dos Grupos: Berçário I, Berçário II, Grupo A
Professoras: Erika, Valéria, Eliana, Andréia Luiza, Camila, Maria Rosana, Rosângela, Larissa
24 a 28 de agosto de 2020

Momento Orinha:

O Momento Orinha é destinado para nutrir a fé e o amor junto as crianças. Ele deverá ser realizado todos os dias em família.

Meu Anjinho

Meu bom amiguinho

Me leve e me guarde

Sempre no bom caminho

Amém!

Segue o vídeo com as professoras Eliana e Rosana realizando a oração que Dom Plácido ensinou:

https://drive.google.com/file/d/1WkGDfBQgdl93bgdZxl-E3AOcziTnpeeM/view?usp=sharing

CEI E CENTRO DE INTEGRAÇÃO SANTO ESTEVÃO REI
Proposta de Atividades dos Grupos: Berçário I, Berçário II, Grupo A
Professoras: Erika, Valéria, Eliana, Andréia Luiza, Camila, Maria Rosana, Rosângela, Larissa
24 a 28 de agosto de 2020

Após o Momento Orinha, escutar e cantar o Hino das Obras Sociais:

O hino das Obras Sociais do Mosteiro São Geraldo, poderá ser ouvido sempre que possível para que os pais também possam se familiarizar com a letra e melodia.

Segue o link, e a letra:

https://drive.google.com/open?id=1E9Hl7Hf2lnrXj_TgS_da_e5soArK_Edy

Segue abaixo a letra que também está na contracapa da agenda

Os nossos atendidos
Descubram o seu valor
E vivam a autoestima
Com fé, esperança e amor.

Desperte nossa vontade
A **luz** do salvador
E o Mosteiro São Ge**ra**ldo
Seja obra de amor.

Os nossos fam**ilia**res
Crianças e educadores
Tenham grande esperança
Num mundo transformador.

A fé nos traz a **paz**
Que faz o bem ao irmão;
Só o amor tem o **dom**
De despertar o coração.

CEI E CENTRO DE INTEGRAÇÃO SANTO ESTEVÃO REI
Proposta de Atividades dos Grupos: Berçário I, Berçário II, Grupo A
Professoras: Erika, Valéria, Eliana, Andréia Luiza, Camila, Maria Rosana, Rosângela, Larissa
24 a 28 de agosto de 2020

Valores do mês: "Verdade/Honestidade"

Dentro do Momento Orinha, a cada mês trabalharemos um "Valor Cristão".

Desta forma poderemos construir com as crianças hábitos e atitudes sadias. Para este mês traremos sobre a verdade e a honestidade.

A história: "Verdade e Honestidade", traz uma breve reflexão de como é importante falar a verdade e ser honesto em situações corriqueiras do dia a dia.

Mentir e enganar as pessoas e a si mesmo não é o melhor caminho a se seguir e precisamos ensinar as nossas crianças desde a infância.

Precisamos aprender a corrigir o que parece pequeno, para que não se torne grande.

Segue abaixo o link com a história: Verdade e Honestidade, gravada pela professora Larissa.

https://drive.google.com/file/d/1M8GwwV7AvFE_Xs6NtYMuF8tr-J-e65Sj/view?invite=CKu0y-4L&ts=5f35400d

CEI E CENTRO DE INTEGRAÇÃO SANTO ESTEVÃO REI
Proposta de Atividades dos Grupos: Berçário I, Berçário II, Grupo A
Professoras: Erika, Valéria, Eliana, Andréia Luiza, Camila, Maria Rosana, Rosângela, Larissa
24 a 28 de agosto de 2020

Obras Sociais do MOSTEIRO SÃO GERALDO

Hora da História:

O HOMEM QUE AMAVA CAIXAS

Autor: Stephen Michael King



Segue o Link abaixo da linda história, com participação das professoras Andreia, Camila e Rosângela.

https://drive.google.com/file/d/1jDZCesEo9nt7HbeR1_70GCMaWpXYSEVg/view?usp=sharing

CEI E CENTRO DE INTEGRAÇÃO SANTO ESTEVÃO REI
Proposta de Atividades dos Grupos: Berçário I, Berçário II, Grupo A
Professoras: Erika, Valéria, Eliana, Andréia Luiza, Camila, Maria Rosana, Rosângela, Larissa
24 a 28 de agosto de 2020

Obras Sociais do MOSTEIRO SÃO GERALDO

Atividade diversificada:

A atividade com as garrafinhas sensoriais com aromas tem o intuito de estimular o olfato um dos cinco sentidos dos bebês e crianças.

Materiais utilizados para confecção das garrafinhas:

Vocês podem usar o que tiver disponível em casa, garrafinhas de água, suco, refrigerante, precisa ser feito pequenos furos, com a pistola de cola quente, ou caso não tenham podem usar um garfo esquentando-o no fogo do fogão.

Ervas frescas, coentro, manjericão, hortelã, chá de camomila, chá de boldo; café, cravo da índia, canela em pau;

Caso o material escolhido tenha textura em pó, você pode colocar em um pedaço de tecido ou de TNT, para que não saia da garrafinha.

Separados os materiais é só colocar separadamente nas garrafinhas e deixar o bebê / criança manusear.

Lembrando que é muito importante sempre nomear o que é oferecido.

Segue o link com o vídeo das professoras Erika Cristina e Valéria Maria que vai auxiliá-los na construção das garrafinhas.

https://drive.google.com/file/d/1tDqsKAfmurZXnpfnLcyVZy9zAzHXFznG/view?usp=sharing

CEI E CENTRO DE INTEGRAÇÃO SANTO ESTEVÃO REI
Proposta de Atividades dos Grupos: Berçário I, Berçário II, Grupo A
Professoras: Erika, Valéria, Eliana, Andréia Luiza, Camila, Maria Rosana, Rosângela, Larissa
24 a 28 de agosto de 2020

Brincadeira:

A brincadeira dessa semana tem como objetivo trabalhar o movimento corporal, realizem junto com as crianças para que possam incentiva-las.



Segue o link abaixo do vídeo com as professoras Andreia, Camila, Eliana, Erika Larissa, Rosana, Rosângela e Valéria que vão ensinar essa brincadeira divertida.

https://drive.google.com/file/d/1JZRz5KRIIhDvzCBjL5i8Irfdrl2Twz0o/view?usp=sharing

CEI E CENTRO DE INTEGRAÇÃO SANTO ESTEVÃO REI
Proposta de Atividades dos Grupos: Berçário I, Berçário II, Grupo A
Professoras: Erika, Valéria, Eliana, Andréia Luiza, Camila, Maria Rosana, Rosângela, Larissa
24 a 28 de agosto de 2020

Obras Sociais do MOSTEIRO SÃO GERALDO

PROJETO SAÚDE



Olá famílias sou a Camila nutricionista das Obras Sociais e pensando nos dias atuais nunca foi tão importante mantermos a saúde e estarmos fortes para a recuperação. Por isso gravei alguns vídeos com informações sobre alimentação para que nós possamos manter os nossos pequenos seguros e saudáveis.

No vídeo de hoje trago para vocês dicas do que oferecer para as crianças, esclarecendo as diferenças entre alimentos in natura, processados e ultra processados e como cada um deles impacta na saúde dos pequenos. Segue abaixo o link do vídeo:

https://youtu.be/q7O59zt0zUc

CEI E CENTRO DE INTEGRAÇÃO SANTO ESTEVÃO REI
Proposta de Atividades dos Grupos: Berçário I, Berçário II, Grupo A
Professoras: Erika, Valéria, Eliana, Andréia Luiza, Camila, Maria Rosana, Rosângela, Larissa
24 a 28 de agosto de 2020

Obras Sociais do MOSTEIRO SÃO GERALDO

Aniversariantes: Mês de agosto

Parabéns e muitas felicidades! Que DEUS os abençoe!

CEI E CENTRO DE INTEGRAÇÃO SANTO ESTEVÃO REI
Proposta de Atividades dos Grupos: Berçário I, Berçário II, Grupo A
Professoras: Erika, Valéria, Eliana, Andréia Luiza, Camila, Maria Rosana, Rosângela, Larissa
24 a 28 de agosto de 2020

REFERÊNCIAS

Texto Introdutório

Fonte: https://istoe.com.br/casa-da-hungria-revela-tradicao-de-invencoes-como-o-cubo-magico-e-a-caneta/

Momento Orinha:

Fonte: Oração realizada pelo Dom Plácido

Hino das Obras Sociais:

Fonte: Imagem de coral de crianças/Pesqisa Google

Composição: Dom Lucas Francisco de Assis Reinado Coelho, OSB. Correção Ortográfica: Professor Aloísio Ferreira Araújo. Melodia: Dom Matias, OSB – RJ.

Valor do Mês

Fonte: imagens- google imagens

Autora da história: Professora Larissa

Áudio: Professora Larissa

Hora da História:

Fonte: https://pt.slideshare.net/ProfessoradeEmrc/o-homem-que-amava-caixas

Áudio Professoras: Andréia Luiza, Camila e Rosângela.

Atividade diversificada:

Fonte: https://br.pinterest.com/pin/302444931228099377/

Brincadeira

Fonte: https://www.youtube.com/watch?v=vDee2bF8XIs